

NM i speiding

Oppgave Navn: _____

Patrulje nr: _____

Patrulje navn: _____

Gruppe: _____

Krets: _____

Totalt resultat:

Poeng for oppgaven

Trekk

Total poengsum

Rettet av

Praktisk oppgåve

NM i speiding 2010

UTKAST 18.02.2010

Denne praktiske oppgåva går ut på å laga ei snelle til ei fiskestang. De har følgjande materiell til disposisjon:

- *Skrue, 2 stk. (A1)*
- *Skiver, 2 stk. (A2)*
- *Mutrar, 2 stk. (A3)*
- *Kryssfinér-plate, 1 stk. (B1, B2, B3)*
- *Stang, 1 stk. (C1)*
- *Klosse til å laga C2, C4 og D3*
- *Rundpinne (C3)*
- *Låsepinnar, 2 stk. (D1)*
- *Stiftar (D2)*
- *Skruer, 10 stk. (8 store, 2 små)*
- *Fiskekrok (D4)*
- *Bamsemums, 1 pk. (medbrakt)*

Reiskapar de har lov til å bruka:

- *Bor, 3 mm. og 13 mm.*
- *Passar*
- *Linjal*

Framgangsmåte:

- *De kan sjølve velja korleis de vil gå fram.*
- *Det er vist at det skal monterast to låsepinnar (D1)*
 - *Den minste for at ikkje den gjennomgåande rundpinnen (C3) skal falla ut.*
 - *Den største for at sjølve snella (C2) skal låsast fast til rundpinnen (C3). (Denne kan festast med eit 3 mm hol gjennom både C2 og C3.)*
- *De må sjølve konstruera ein dupp (D3)*

Kriterium:

1. *Måla i oppgåva skal følgjast.*
2. *Fiskestanga med snella skal kunna brukast*

Bamsemumsen kan etter patruljeførars ordre nytast under arbeidet med oppgåva 😊

Lukke til!

Poengfordeling:

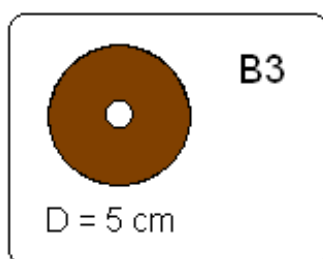
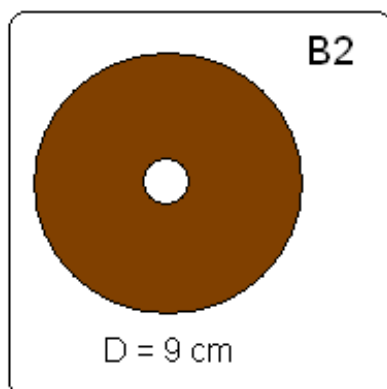
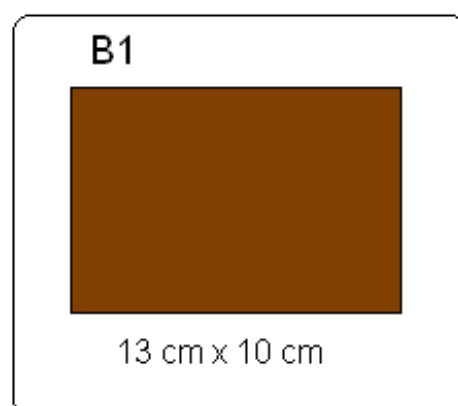
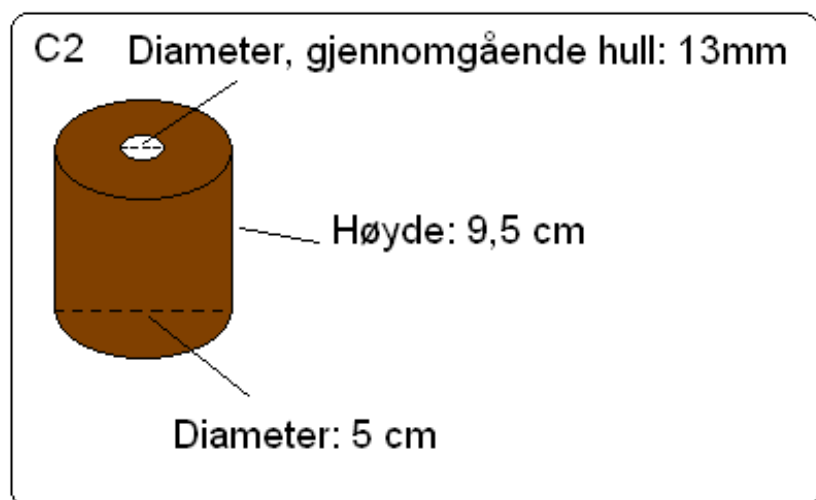
Snelle 20 poeng

Stang 10 poeng

Detaljar 10 poeng

Heilskapsinntrykk 10 poeng

Her er ei oversikt over dei viktigaste delane:



Her følger nokre skisser av stanga og snella:

